

水道事業会計

令和6年度決算について

1. 水道事業の目的（水道法 第1条）

公衆衛生の向上と生活環境の改善

常に、清潔で安全な（清浄な）水を豊富に廉価で供給をする。

2. 管路整備の状況

水道管路延長

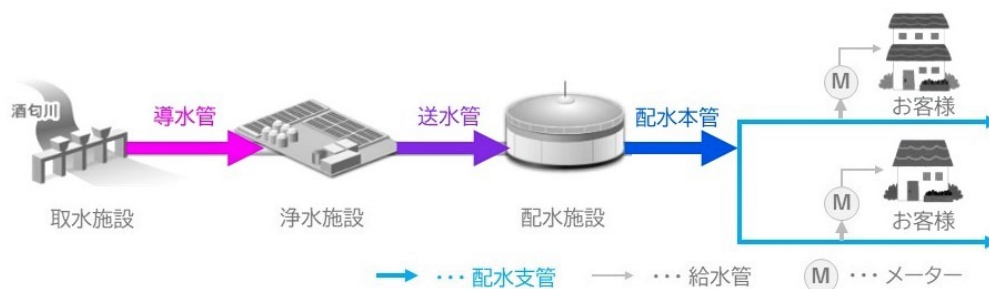
(km)

区分		令和4年度	令和5年度	令和6年度 (当会計年度)
基幹管路	導水管	10.58	10.56	10.55
	送水管	22.28	22.57	22.55
	配水本管	34.43	34.56	34.30
基幹管路延長		67.29	67.69	67.40
配水支管		703.49	703.91	706.38
管路総延長		770.78	771.60	773.78

管路の耐震管率

区分	令和4年度	令和5年度	令和6年度 (当会計年度)
管路の耐震管率	30.3%	30.8%	31.1%
管路の耐震率	80.2%	80.5%	80.7%
基幹管路の耐震管率	59.7%	60.6%	60.9%
基幹管路の耐震率	94.0%	94.6%	95.0%

※太枠内は優先的に取り組んでいる



3. 業務量（参考資料 決算報告書その他財務諸表 23 頁関連）

	区分	令和4年度	令和5年度	令和6年度 (当会計年度)
1	行政区域内人口	187,522 人	186,700 人	186,007 人
2	給水区域内人口	177,102 人	176,571 人	176,156 人
3	給水人口	171,796 人	171,208 人	170,935 人
4	普及率	97.0%	97.0%	97.0%
5	給水戸数	77,682 戸	77,731 戸	78,153 戸
6	給水栓数	85,423 栓	86,284 栓	87,535 栓
7	配水量	21,895,289 m ³	21,768,532 m ³	21,672,962 m ³
8	有収水量	18,085,625 m ³	17,879,464 m ³	17,874,712 m ³
9	有収率	82.6%	82.1%	82.5%

4. 損益計算書（参考資料 決算報告書その他財務諸表 6 頁関連）

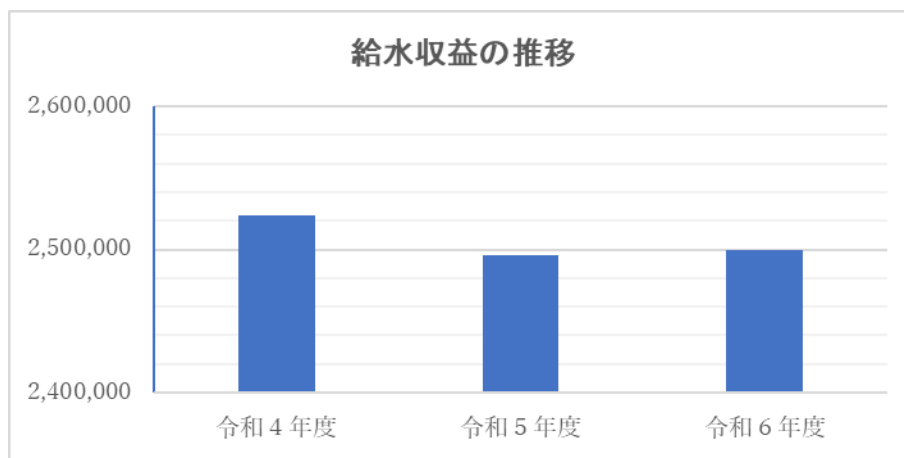
（単位：円）

		令和4年度	令和5年度	令和6年度 (当会計年度)
1 営業収益				
	(1)給水収益	2,523,867,312	2,496,194,081	2,499,749,953
	(2)受託給水工事収益	32,051,800	35,188,800	30,365,800
	(3)その他営業収益	8,776,329	15,144,679	12,429,475
計		2,564,695,441	2,546,527,560	2,542,545,228
2 営業費用				
	(1)原水及び浄水費	616,416,673	618,554,399	643,706,512
	(2)配水及び給水費	386,624,472	413,682,626	479,418,241
	(3)受託給水工事費	53,998,874	62,199,554	64,930,341
	(4)業務費	216,060,754	211,121,432	219,154,155
	(5)総係費	184,381,739	196,333,715	193,970,188
	(6)減価償却費	1,225,080,932	1,194,606,629	1,224,655,794
	(7)資産減耗費	41,027,905	384,525,676	27,117,114
計		2,723,591,349	3,081,024,031	2,852,952,345
営業利益(△は損失)		△158,895,908	△534,496,471	△310,407,117
3 営業外収益				
	(1)加入金	96,050,000	126,610,000	85,530,000
	(2)受取利息	230,136	832,053	272,054
	(3)他会計補助金	8,002,358	5,698,529	4,534,301
	(4)長期前受金戻入	209,634,300	553,389,891	188,080,111
	(5)受託工事収益	17,189,414	177,493,122	
	(6)雑収益	124,883,773	126,649,579	160,607,027
計		455,989,981	990,673,174	439,023,493
4 営業外費用				
	(1)支払利息及び企業債取扱諸費	135,380,569	123,658,901	117,793,123
	(2)受託工事費	13,243,000	134,543,546	
	(3)雑支出	10,359,859	20,978,977	3,730,792
計		158,983,428	279,181,424	121,523,915
経常利益		138,110,645	176,995,279	7,092,461
5 特別利益				
	(1)固定資産売却益	91,266,899		
	(2)過年度損益修正益			
	(3)その他特別利益	1,075,310	1,057,104	35,155
計		92,342,209	1,057,104	35,155
6 特別損失				
	(1)過年度損益修正損	1,191,975	1,100,886	729,055
	(2)その他特別損失		6,125,594	30,000,000
計		1,191,975	7,226,480	30,729,055
当年度純利益		229,260,879	170,825,903	△23,601,439

5. 事業収益・事業費用の主なもの

(1) 料金に関する事項

ア. 給水収益

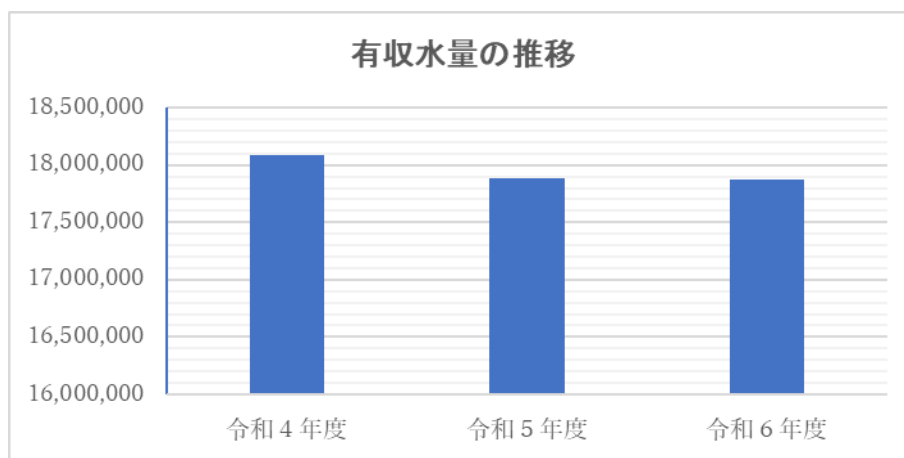


(単位:千円)

令和4年度	令和5年度	令和6年度
2,523,867	2,496,194	2,499,750

給水収益については、人口減少の進行、節水機器の普及等に起因して減少傾向にあるが、栓数の増加に伴う基本料金の増額により令和6年度は微増した。

イ. 有収水量



(単位:m³)

令和4年度	令和5年度	令和6年度
18,085,625	17,879,464	17,874,712

有収水量については、人口減少、節水機器の普及等により、減少傾向にある。

ウ. ランク別使用料構成比

用途別	区 分		1㎡単価	延べ件数	令和6年度			
	使用水量ランク(立方メートル)				水量 (㎡)	構成比 (%)	金額 (円・税抜き)	構成比 (%)
家庭用	使用水量	0 ～ 1 6	基本料金		1,242,812	8.7	250,522,140	14.5
		1 7 ～ 2 0	15		667,419	4.6	60,633,075	3.5
		2 1 ～ 3 0	110		2,089,834	14.6	188,868,830	10.9
		3 1 ～ 4 0	130	3	2,703,623	18.9	267,348,290	15.4
		4 1 ～ 6 0	170	1	4,485,017	31.3	515,181,810	29.8
		6 1 ～ 1 0 0	200	2	2,724,939	19.0	376,234,810	21.8
		1 0 1 ～ 6 0 0	205		405,570	2.8	67,016,850	3.9
		6 0 1 ～ 2, 0 0 0			16,193	0.1	3,244,565	0.2
		2, 0 0 1 ～			0	0.0	0	0.0
	計			959,296	14,335,407	100.0	1,729,050,370	100.0
事業用	使用水量	0 ～ 1 6	基本料金		102,776	2.9	36,561,240	4.8
		1 7 ～ 2 0	15		33,265	0.9	3,166,105	0.4
		2 1 ～ 3 0	140		80,903	2.3	8,039,180	1.1
		3 1 ～ 4 0	150		77,287	2.2	8,702,885	1.1
		4 1 ～ 6 0	170		147,863	4.2	18,813,880	2.5
		6 1 ～ 1 0 0	205		241,580	6.9	36,328,490	4.8
		1 0 1 ～ 6 0 0	235	2	1,009,929	28.7	205,121,285	26.9
		6 0 1 ～ 2, 0 0 0	250	3	801,407	22.7	188,065,100	24.6
		2, 0 0 1 ～	260	1	1,028,845	29.2	258,284,500	33.8
	計			80,077	3,523,855	100.0	763,082,665	100.0
浴場用	使用水量	0 ～ 2 0 0	基本料金		0	0.0	0	0.0
		2 0 1 ～	40		0	0.0	0	0.0
	計			0	0	0.0	0	0.0
臨時用	使用水量	0 ～ 1 6	基本料金		454	3.1	1,218,090	16.3
		1 7 ～	430		14,025	96.9	6,264,830	83.7
	計			367	14,479	100.0	7,482,920	100.0
共 用	使用水量	0 ～ 1 6	基本料金		0	0.0	0	0.0
		1 7 ～ 2 0	15		0	0.0	0	0.0
	計			0	0	0.0	0	0.0
分 水	計			24	971	100.0	133,998	100.0
合 計	計			1,039,764	17,874,712	100.0	2,499,749,953	100.0

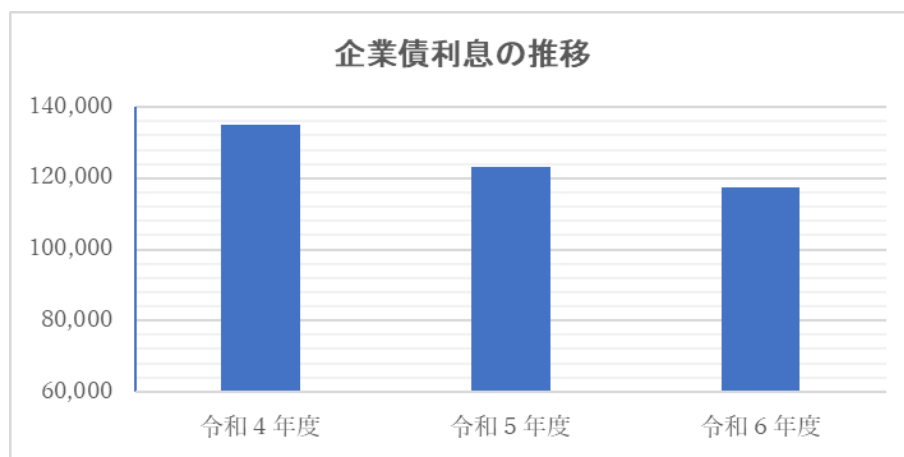
※太字の数字は、水量及び金額、それぞれの区分の順位を表している。

※2か月あたり基本料金は、家庭用1,640円、事業用1,720円、浴場用4,600、臨時用10,400円、共用栓については、1,640円に使用戸数等に乗じて得た金額(16m³に使用戸数等に乗じて得た水量まで)。

※金額ベースで、家庭用が全体の約70%、事業用が約30%を占めている。

(2) 企業債に関する事項

ア. 企業債支払利息

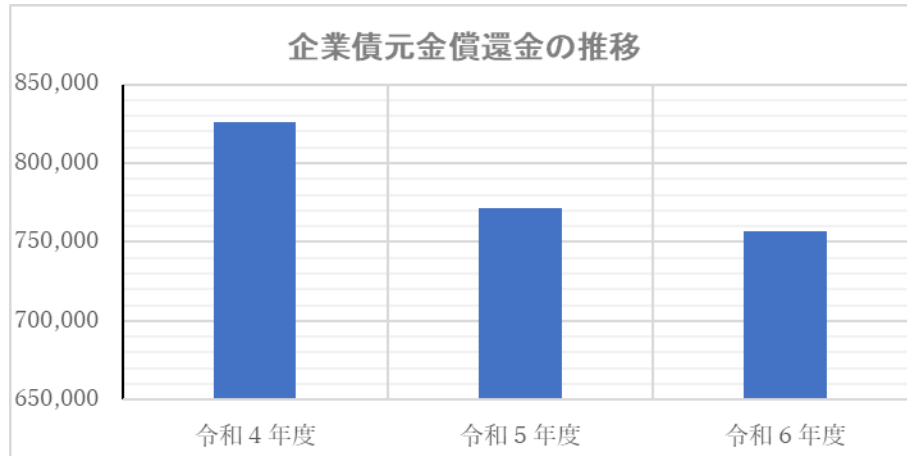


(単位:千円)

令和4年度	令和5年度	令和6年度
134,873	123,274	117,522

利率が比較的高い企業債の返済が進んでいることより、減少傾向である。

イ. 企業債元金償還金

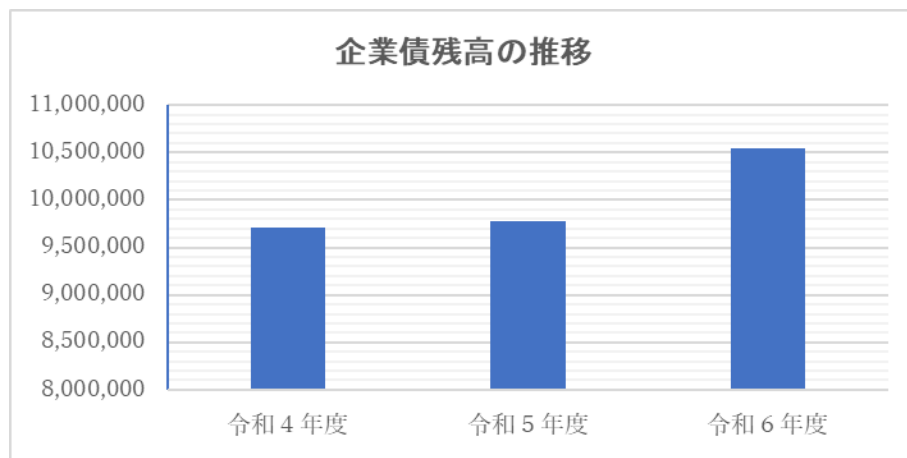


(単位:千円)

令和 4 年度	令和 5 年度	令和 6 年度
826,143	771,686	756,736

過去の借入の元利均等償還が進み、毎年の元金償還金は減少傾向にある。

ウ. 企業債残高



(単位:千円)

令和 4 年度	令和 5 年度	令和 6 年度
9,714,770	9,783,084	10,537,848

新規企業債借入額が元金償還金を上回ったことにより、企業債残高は増加した。

なお、参考までに県内同規模自治体の給水収益対企業債比率は次のとおり。

給水収益対企業債残高比率（総務省：令和 5 年度地方公営企業年鑑より）

小田原市	横須賀市	三浦市	秦野市	座間市	南足柄市
392%	217%	325%	306%	158%	198%